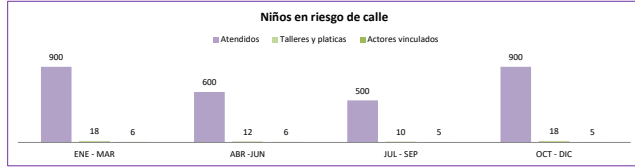




NIÑOS EN RIESGO DE SITUACIÓN DE CALLE

INDICADORES	2016				TOTAL
	ENE - MAR	ABR - JUN	JUL - SEP	OCT - DIC	
Niñas, Niños y Adolescentes Atendidos	900	600	500	900	2,000
Talleres, pláticas	18	12	10	18	40
Actores vinculados con la tematica atendidos.	6	6	5	5	17

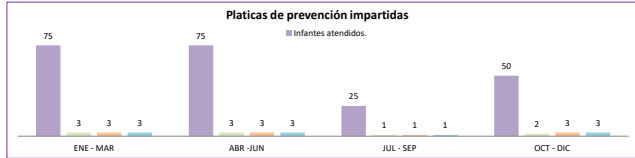
Fuente: Prevención DIF



EXPLORACIÓN SEXUAL INFANTIL

INDICADORES	2016				TOTAL
	ENE - MAR	ABR - JUN	JUL - SEP	OCT - DIC	
Niños, niñas y adolescentes atendidos.	75	75	25	50	175
Talleres realizados en instituciones educativas.	3	3	1	2	7
Escuelas atendidas	3	3	1	3	7
Pláticas a padres de familia, maestros y personas interesadas.	3	3	1	3	7

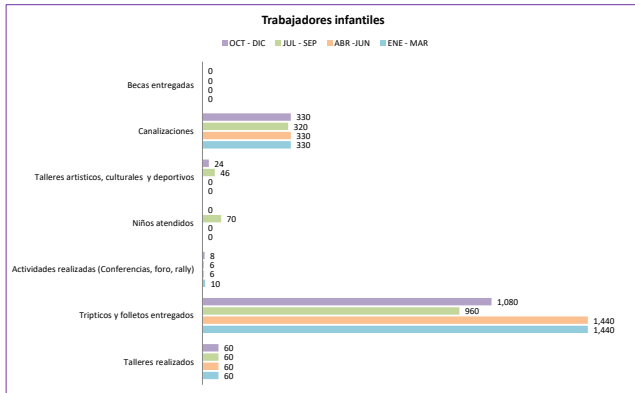
Fuente: Prevención DIF



PREVENCIÓN Y ATENCIÓN AL TRABAJO INFANTIL

INDICADORES	2016				TOTAL
	ENE - MAR	ABR - JUN	JUL - SEP	OCT - DIC	
N° de menores en situación de trabajo infantil.	60	60	60	60	180
N° de asistentes a los talleres	1,440	1,440	960	1,080	3,840
N° de talleres realizados.	24	24	16	18	64
N° de canalizaciones al área jurídica.	0	0	0	0	0
N° de canalizaciones al área psicológica.	10	6	6	8	22
N° de becas y apoyos escolares gestionados.	0	0	70	0	70
N° de visitas a familias para seguimiento.	0	0	46	24	46
N° de menores trabajadores atendidos.	330	330	320	330	980

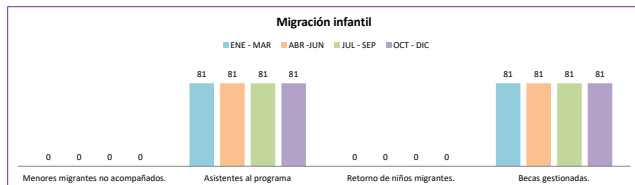
Fuente: Prevención DIF



PREVENCIÓN Y ATENCIÓN A LA MIGRACIÓN INFANTIL

INDICADORES	2016				TOTAL
	ENE - MAR	ABR - JUN	JUL - SEP	OCT - DIC	
N° de menores migrantes no acompañados.	0	0	0	0	0
N° de personas pertenecientes a grupos del DIF de migración infantil.	81	81	81	81	243
N° de gestiones de retorno de niños migrantes.	0	0	0	0	0
N° de becas gestionadas.	81	81	81	81	243

Fuente: Prevención DIF



PREVENCIÓN DE ADICIONES

INDICADORES	2016				TOTAL
	ENE - MAR	ABR - JUN	JUL - SEP	OCT - DIC	
N° de talleres y conferencias realizados para prevención de adicciones.	24	24	16	18	64
N° de personas asistentes.	66	66	66	66	198
N° de canalizaciones realizadas	0	2	0	0	2
N° de becas gestionadas.	66	66	66	66	198

	ENE - MAR	ABR - JUN	JUL - SEP	OCT - DIC
Atendidos	900	600	500	900
Talleres y pláticas	18	12	10	18
Actores vinculados	6	6	5	5

	ENE - MAR	ABR - JUN	JUL - SEP	OCT - DIC
Infantes atendidos.	75	75	25	50
Talleres realizados	3	3	1	2
Escuelas atendidas	3	3	1	3
Pláticas a padres de familia, maestros y personas interesadas.	3	3	1	3

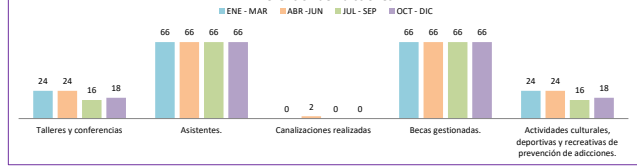
	ENE - MAR	ABR - JUN	JUL - SEP	OCT - DIC
Talleres realizados	60	60	60	60
Tripticos y folletos entregados	1,440	1,440	960	1,080
Actividades realizadas (Conferencias, foro, rally)	10	6	6	8
Niños atendidos	0	0	70	0
Talleres artísticos, culturales y deportivos	0	0	46	24
Canalizaciones	330	330	320	330
Becas entregadas	0	0	0	0

	ENE - MAR	ABR - JUN	JUL - SEP	OCT - DIC
Menores migrantes no acompañados.	0	0	0	0
Asistentes al programa	81	81	81	81
Retorno de niños migrantes.	0	0	0	0
Becas gestionadas.	81	81	81	81

	ENE - MAR	ABR - JUN	JUL - SEP	OCT - DIC
Talleres y conferencias	24	24	16	18
Asistentes.	66	66	66	66
Canalizaciones realizadas	0	2	0	0
Becas gestionadas.	66	66	66	66

N° actividades culturales, deportivas y recreativas de prevención de adicciones.	24	24	16	18	64
N° de asistentes a las actividades.	1 008	1 008	672	756	2,688

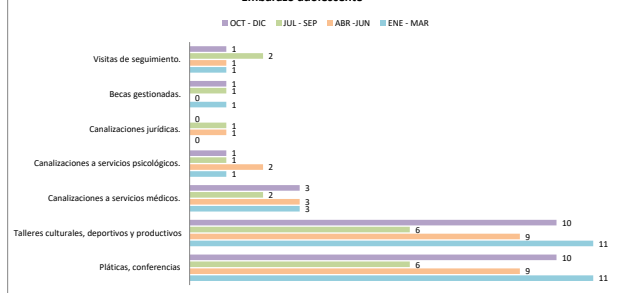
Prevencción de Adicciones



PREVENCIÓN DEL EMBARAZO ADOLESCENTE

INDICADORES	2016				TOTAL
	ENE - MAR	ABR - JUN	JUL - SEP	OCT - DIC	
N° de pláticas, conferencias realizadas de prevención del embarazo	11	9	6	10	26
N° de talleres culturales, deportivos y productivos realizados	11	9	6	10	26
N° de canalizaciones a servicios médicos	3	3	2	3	8
N° de canalizaciones a servicios psicológicos	1	2	1	1	4
N° de canalizaciones jurídicas	0	1	1	0	2
N° de becas gestionadas	1	0	1	1	2
N° de visitas de seguimiento	1	1	2	1	4

Embarazo adolescente



PARTICIPACIÓN INFANTIL

INDICADORES	2016				TOTAL
	ENE - MAR	ABR - JUN	JUL - SEP	OCT - DIC	
N° de participaciones en el concurso "Ejerciendo mis derechos"	0	0	16	0	16
N° de personas asistentes a los talleres	180	180	180	180	540
N° de personas asistes a los eventos conmemorativos	3	0	2	0	5

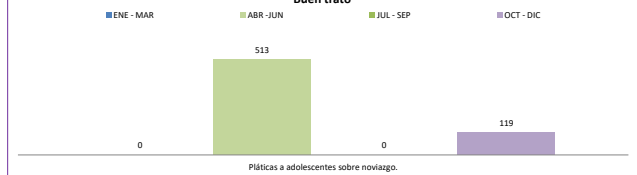
Participación infantil



BUEN TRATO

INDICADORES	2016				TOTAL
	ENE - MAR	ABR - JUN	JUL - SEP	OCT - DIC	
N° de personas participantes en la campaña "Hagamos un buen trato"	0	0	0	0	0
N° de pláticas a adolescentes sobre noviazgo	0	513	0	119	513
N° de personas asistentes al taller "Dispensa de los buenos tratos"	0	0	0	0	0

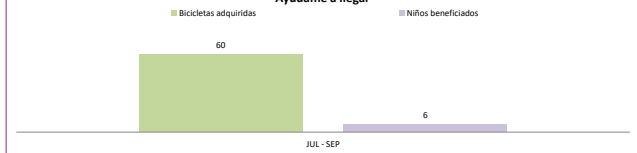
Buen trato



AYUDAME A LLEGAR

INDICADORES	2016				TOTAL
	ENE - MAR	ABR - JUN	JUL - SEP	OCT - DIC	
Numero de Bicicletas adquiridas mediante la compra del SMDIF y la donación de fundación telmex	0	0	60	0	60
Numero de Niñas, Niños y adolescentes beneficiarios del programa	0	0	6	0	6

Ayudame a llegar



Actividades culturales, deportivas y recreativas de prevención de adicciones.	24	24	16	18
Asistentes	1 008	1 008	672	756

INDICADORES	2016				TOTAL
	ENE - MAR	ABR - JUN	JUL - SEP	OCT - DIC	
Pláticas, conferencias	11	9	6	10	26
Talleres culturales, deportivos y productivos	11	9	6	10	26
Canalizaciones a servicios médicos	3	3	2	3	8
Canalizaciones a servicios psicológicos	1	2	1	1	4
Canalizaciones jurídicas	0	1	1	0	2
Becas gestionadas	1	0	1	1	2
Visitas de seguimiento	1	1	2	1	4

INDICADORES	2016				TOTAL
	ENE - MAR	ABR - JUN	JUL - SEP	OCT - DIC	
Participaciones concurso "Ejerciendo mis derechos"	0	0	16	0	16
Participantes en talleres	180	180	180	180	540
Asistes a los eventos conmemorativos	3	0	2	0	5

INDICADORES	2016				TOTAL
	ENE - MAR	ABR - JUN	JUL - SEP	OCT - DIC	
Pláticas a adolescentes sobre noviazgo	0	513	0	119	513

INDICADORES	2016		TOTAL
	JUL - SEP	OCT - DIC	
Bicicletas adquiridas	60	0	60
Niños beneficiados	6	0	6